



LASER T - 3510

LASER T - 3510

Die revolutionäre Steintrennmaschine LASER T-3510 ist eine Aluminium-Stahlkonstruktion, mit einer herausnehmbaren, schlagfesten Kunststoff-Wasserwanne. Das robuste 6-fach kugelgelagerte Führungssystem läuft präzise auf einer nichtrostenden Edelstahlführung. Es garantiert höchste Präzision mit Einstellung des Sägekopfes zwischen 90° bzw. 45° bei Ihren Schneidarbeiten.

Sicherheit für Mensch und Maschine wird durch Unterspannungsauslöser und Überstromschutzschalter gewährleistet. Die besondere Lasereinrichtung ermöglicht die exakte Positionierung des zu schneidenden Materials.

Einsatzgebiete:

Maschine für den Hoch- und Tiefbau, für Maurer, Pflasterer Garten und Landschaftsbauer sowie für den gesamten Individualbau.

Technische Daten:

Scheiben - Ø :	350 mm
Leistung:	2,2 kW / 230 Volt
Gewicht:	68 kg
Schnittlänge:	max. 800 mm
Schnitttiefe:	0 - 110 mm
Gehrungsschnitt:	90° oder 45°
Werkzeugaufnahme:	25,4 mm
Abmessungen L x B x H:	1180 x 770 x 130 mm
Tischabmessung L x B:	520 x 440 mm

Ein Winkelanschlag mit stufenloser Gradeinteilung ist im Lieferumfang enthalten. Ein Fahrgestell ist als Zubehör lieferbar.

Bezeichnung

Tischsäge T-3510 Laser , 230 Volt, Ø 350 mm


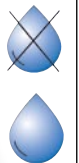

Artikel-Nr.

04T3510

Fahrgestell für Tischsäge T-3510 Laser

04FGLASER

Für dieses Schneidsystem im normalen Einsatzbereich empfehlen wir unsere Diamanttrennscheibe TurboCut bzw. SSC Super-Speed lasergeschweisst für extrem hohe Standzeiten im Trocken- und Nassschnitt.



optimale Transportstellung




grosser Auflagetisch
6-fach kugelgelagert



Jollyschnitt 90 und 45°



schlagfeste herausnehmbare
Kunststoffwasserwanne



Alle Preise zzgl. der gesetzlichen MwSt.